

下蚊屋線

小型車両路線図 「全体」

4月から11月まで

火曜日 (祝日は除く)

便	始発	終着	備考
2 便	8:15 江尾駅	9:10 江府インター(下蚊屋上経由)	下りの江尾駅から下蚊屋上までは停まりません
追加 便	11:00 江府インター	12:04 江府インター(下蚊屋上経由)	
3 便	12:50 江府インター	13:55 江府インター(下蚊屋上経由)	

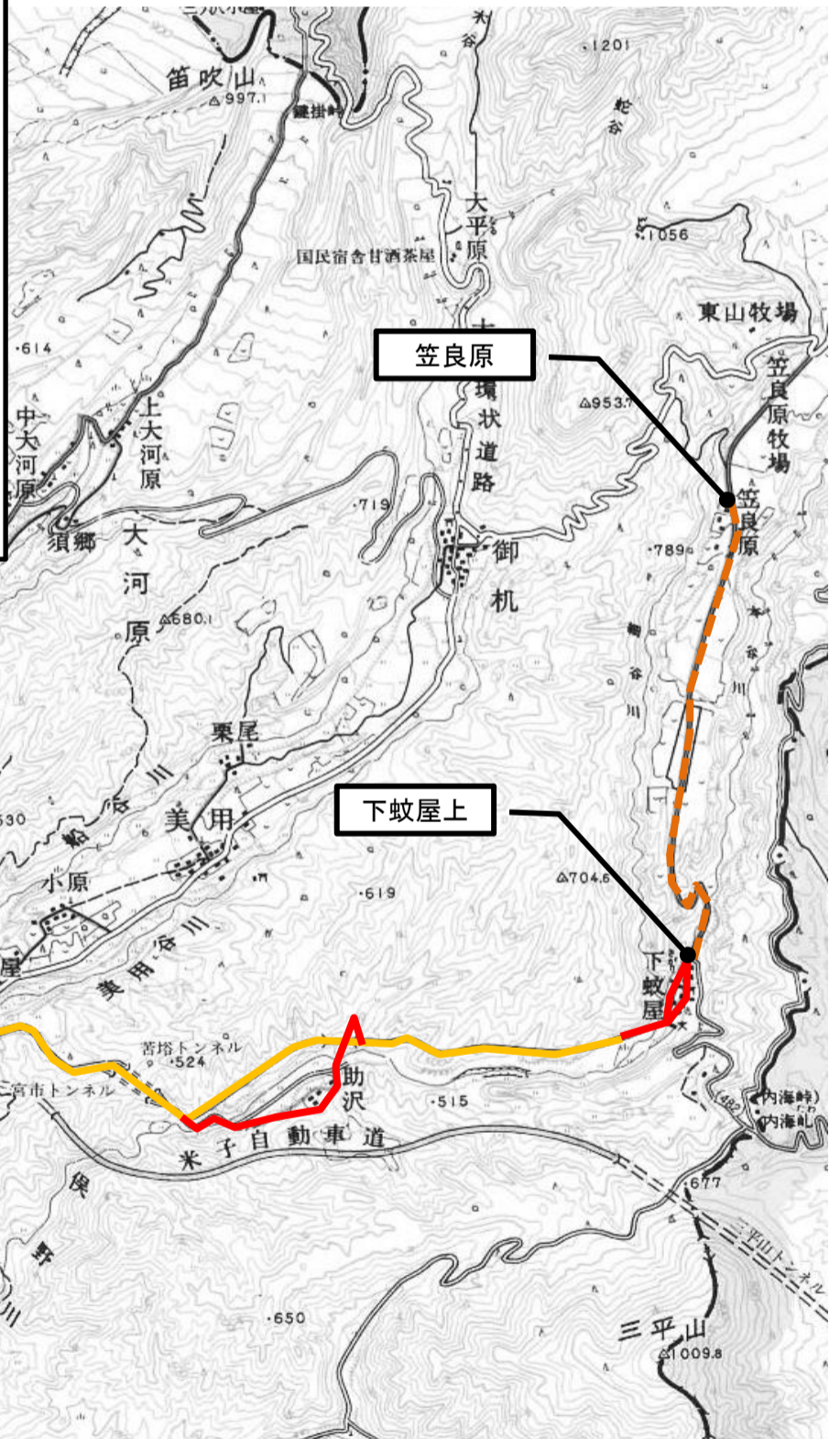
※上記以外の便は今までと変わらず大型車両での運行です。
 ※時刻表が大きく変わりますので、ご利用の際は必ずご確認ください。
 ※12月～3月は通常運行です。

「乗り方、降り方(フリー乗降)」

○「フリー乗降区間」では、車が来たら、手を挙げて乗ります
 ○運転手に降りる先を伝えて、運賃を払って降ります

※「バス停で乗降区間」では停留所を利用ください。
 ※法律で停車禁止となっている区域では停まりません
 (交差点付近など)

- フリー乗降区間
- バス停で乗降区間
- - - デマンド区間



※この路線以外の「路線図」が欲しい方は、役場住民課へ問合せください。

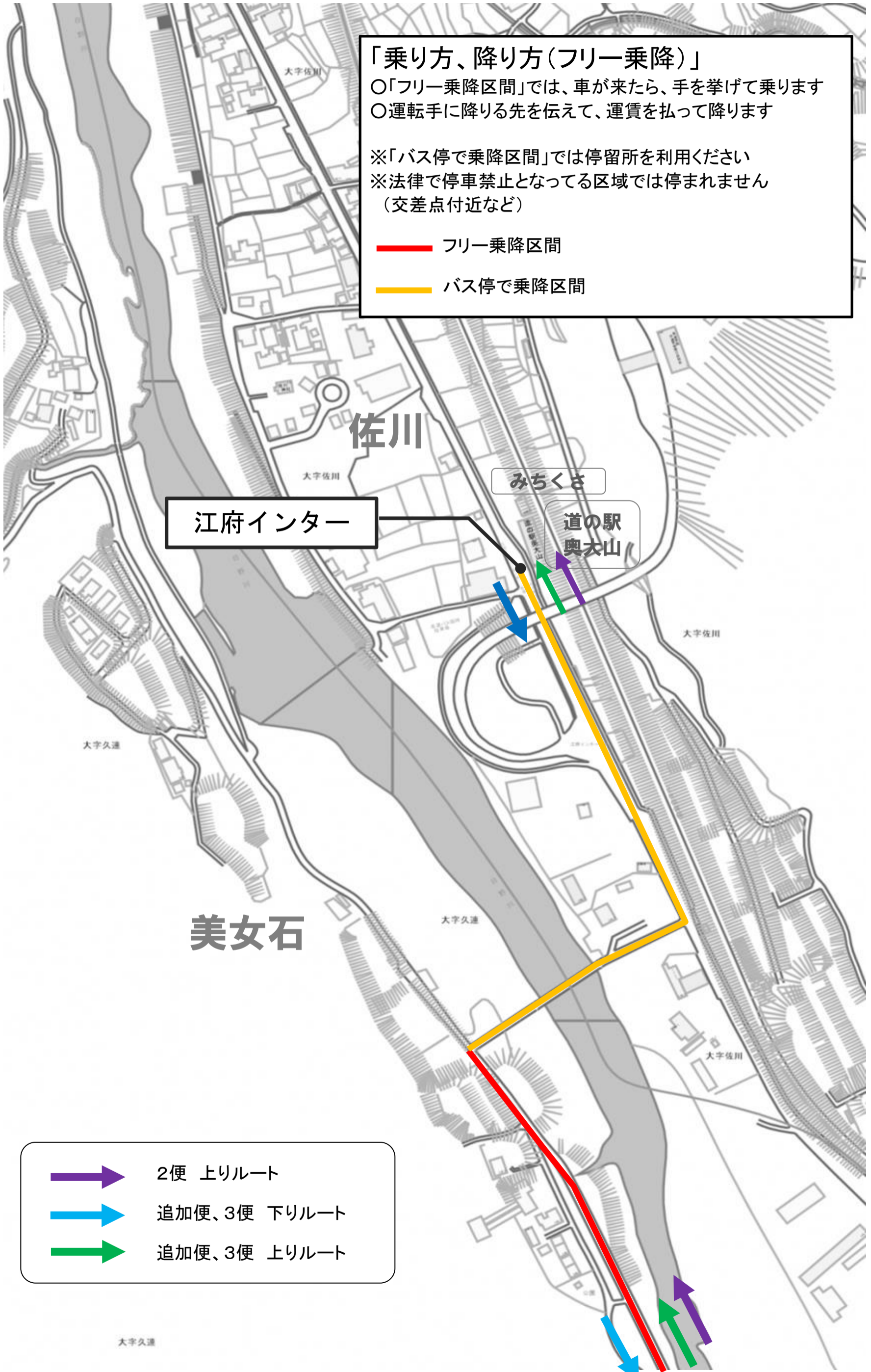
江府町営バス

＝問合せ先＝
 江府町営バス営業所(☎0859-75-3388) または 江府町役場住民課(☎0859-75-3223)

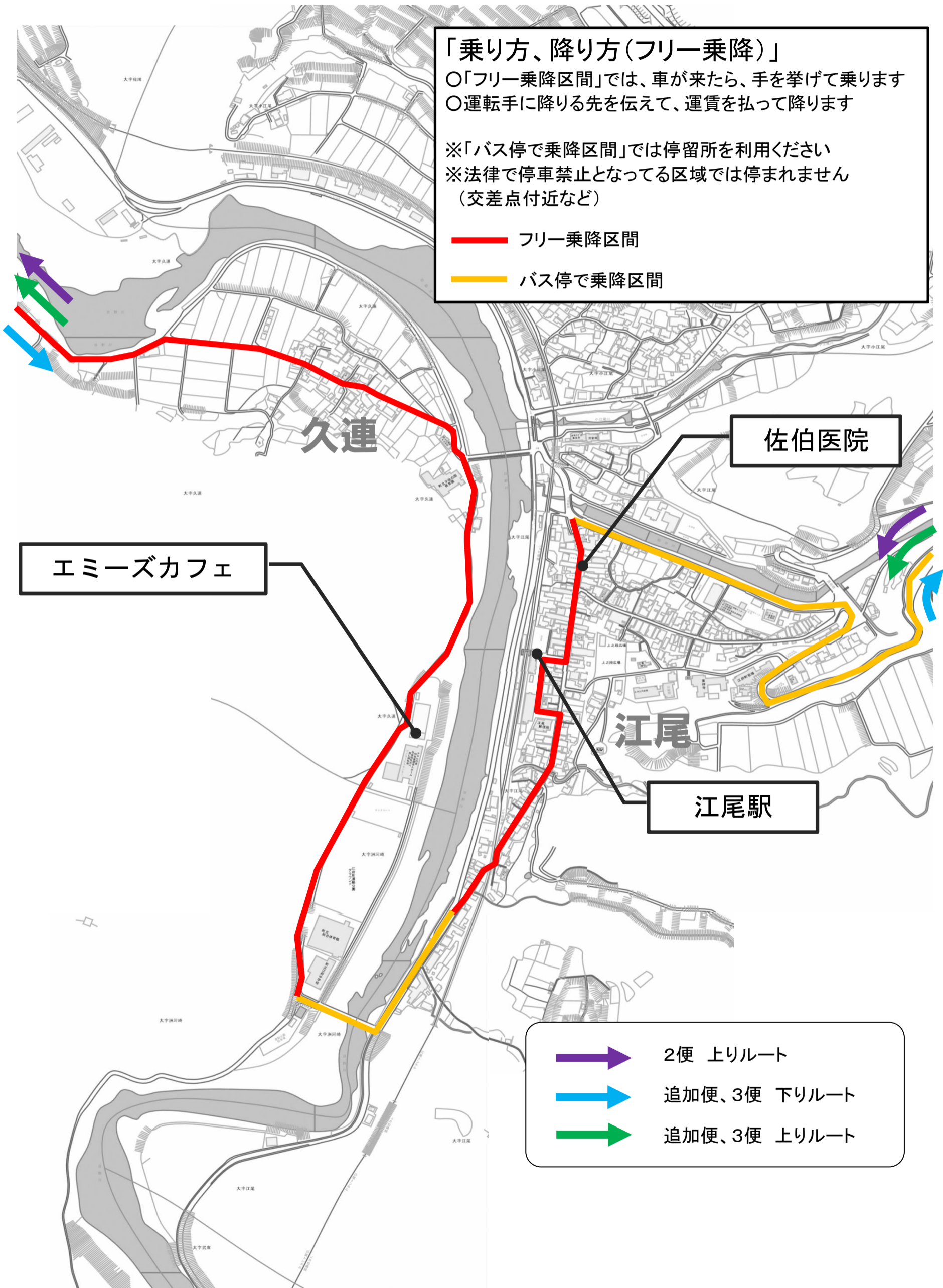
下蚊屋線

小型車両路線図

(美女石、佐川)



下蚊屋線 小型車両路線図 (江尾、小江尾、久連)



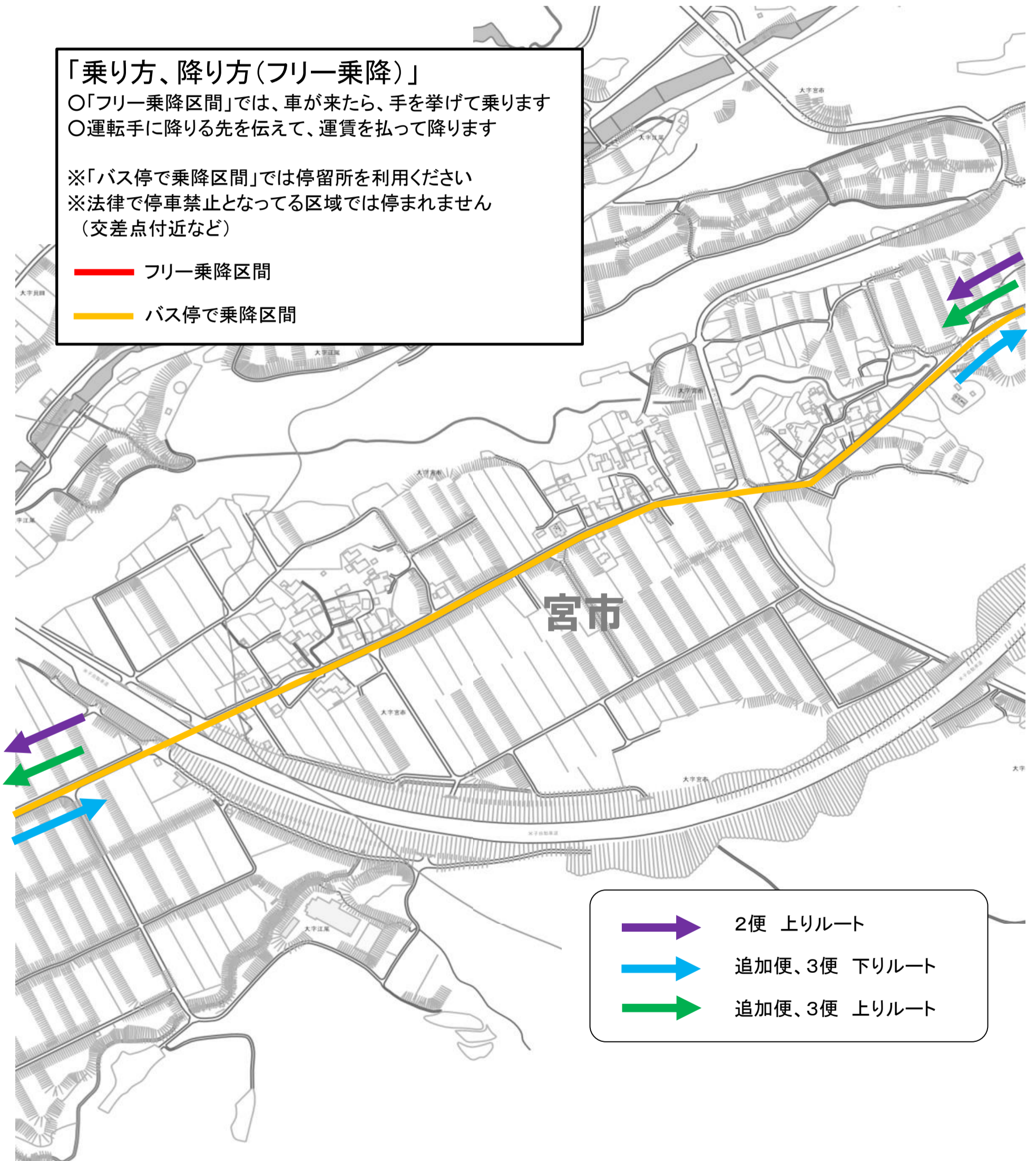
下蚊屋線 小型車両路線図 (宮市)

「乗り方、降り方(フリー乗降)」

○「フリー乗降区間」では、車が来たら、手を挙げて乗ります
○運転手に降りる先を伝えて、運賃を払って降ります

※「バス停で乗降区間」では停留所を利用ください
※法律で停車禁止となっている区域では停まれません
(交差点付近など)

- フリー乗降区間
- バス停で乗降区間



下蚊屋線

小型車両路線図

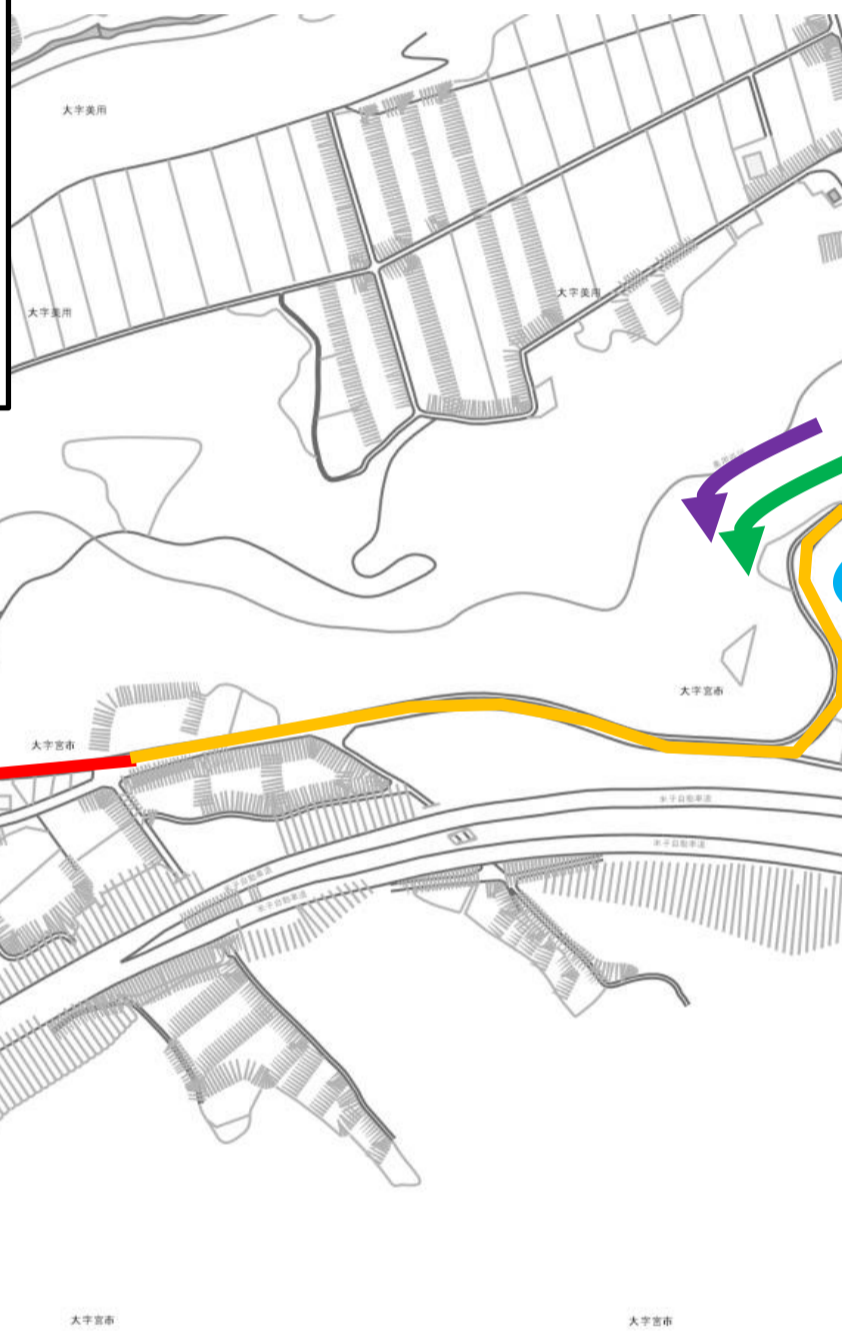
(宮市原)

「乗り方、降り方(フリー乗降)」

○「フリー乗降区間」では、車が来たら、手を挙げて乗ります
○運転手に降りる先を伝えて、運賃を払って降ります

※「バス停で乗降区間」では停留所を利用ください
※法律で停車禁止となっている区域では停まれません
(交差点付近など)

- フリー乗降区間
- バス停で乗降区間



- 2便 上りルート
- 追加便、3便 下りルート
- 追加便、3便 上りルート

下蚊屋線

小型車両路線図

(助沢)

「乗り方、降り方(フリー乗降)」

○「フリー乗降区間」では、車が来たら、手を挙げて乗ります

○運転手に降りる先を伝えて、運賃を払って降ります

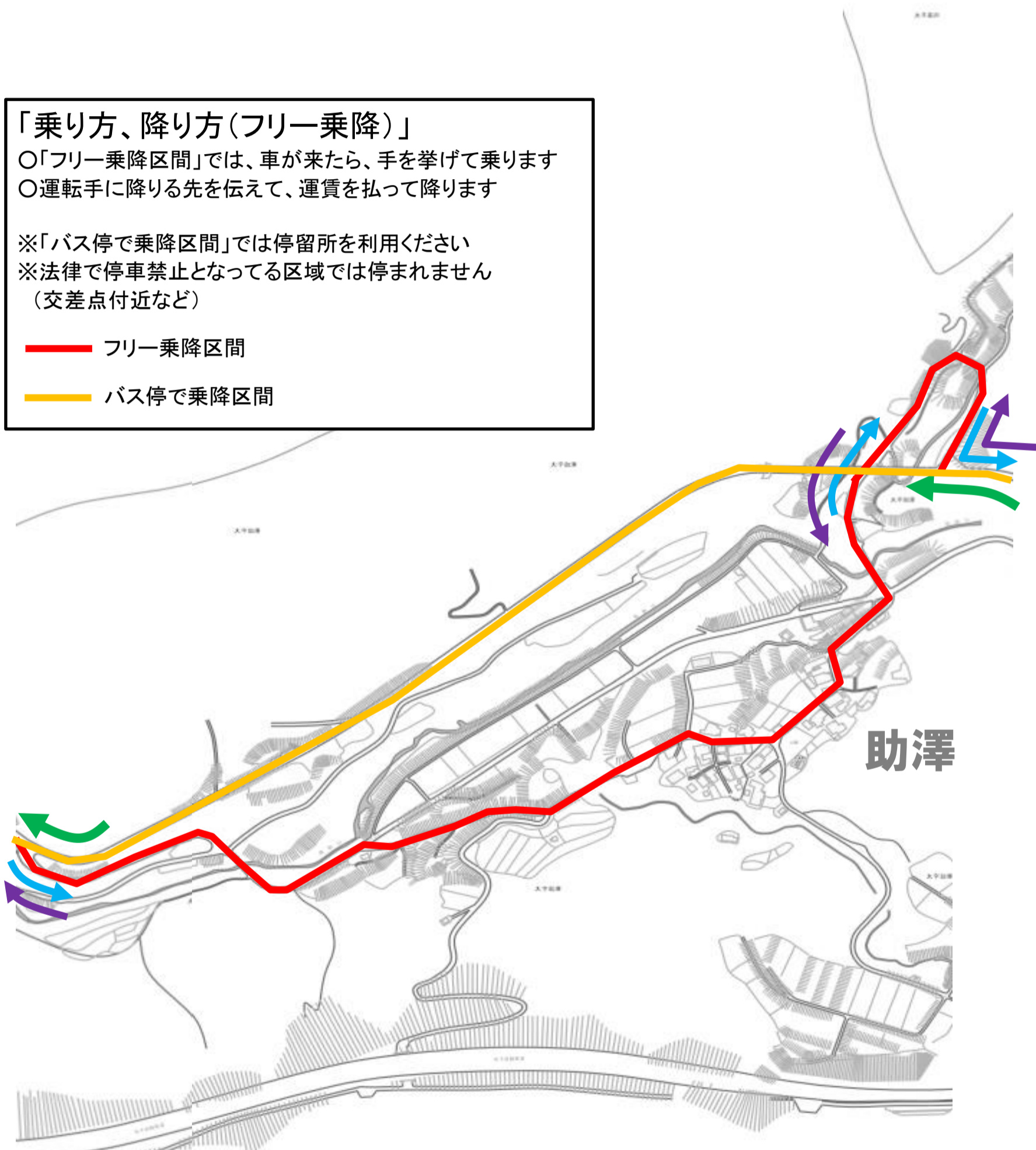
※「バス停で乗降区間」では停留所を利用ください

※法律で停車禁止となっている区域では停まれません

(交差点付近など)

— フリー乗降区間

— バス停で乗降区間



2便 上りルート



追加便、3便 下りルート



追加便、3便 上りルート

下蚊屋線

小型車両路線図

(下蚊屋)

デマンド運行区間

「乗り方、降り方(フリー乗降)」

○「フリー乗降区間」では、車が来たら、手を挙げて乗ります
○運転手に降りる先を伝えて、運賃を払って降ります

※「バス停で乗降区間」では停留所を利用ください。
※法律で停車禁止となっている区域では停まれません
(交差点付近など)

- フリー乗降区間
- バス停で乗降区間
- - - デマンド区間

下蚊屋

大字下蚊屋

大字下蚊屋

- 2便 上りルート
- 追加便、3便 下りルート
- 追加便、3便 上りルート
- デマンド運行 ルート

下蚊屋線

小型車両路線図

(笠良原)



デマンド運行区間

「乗り方、降り方(フリー乗降)」
○「フリー乗降区間」では、車が来たら、手を挙げて乗ります
○運転手に降りる先を伝えて、運賃を払って降ります
※「バス停で乗降区間」では停留所を利用ください。
※法律で停車禁止となっている区域では停まれません
(交差点付近など)

— フリー乗降区間
— バス停で乗降区間
- - - デマンド区間

➡ 2便 上りルート
➡ 追加便、3便 下りルート
➡ 追加便、3便 上りルート
➡ デマンド運行 ルート