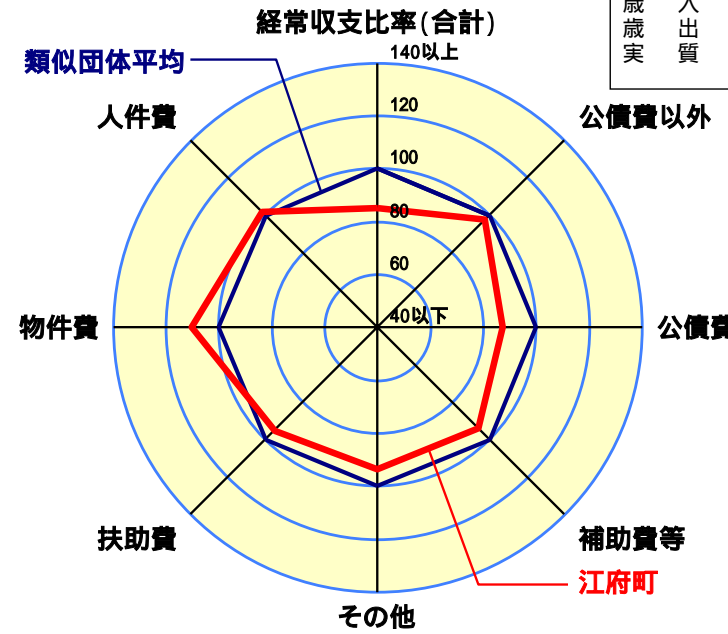


歳出比較分析表(平成20年度普通会計決算)

経常収支比率の分析

人面標準	3,591人(H21.3.31現在)
歳入総額	2,141,009千円
歳出総額	3,020,873千円
実質収支	170,618千円
面積	124.66 km ²



- 本レーダーチャートは、当該団体と類似団体平均値より算出した偏差値をもとにチャート化したものである。(偏差値は平均を100としている。)
- 当該団体の八角形が平均値の八角形より外側にあるほど、歳出抑制等により財政構造に弾力性があることを示している。
- 類似団体とは、人口および産業構造等により全国の市町村を35のグループに分類した結果、当該団体と同じグループに属する団体を言う。

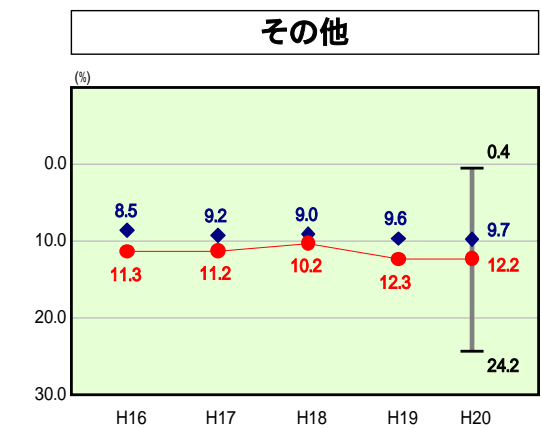
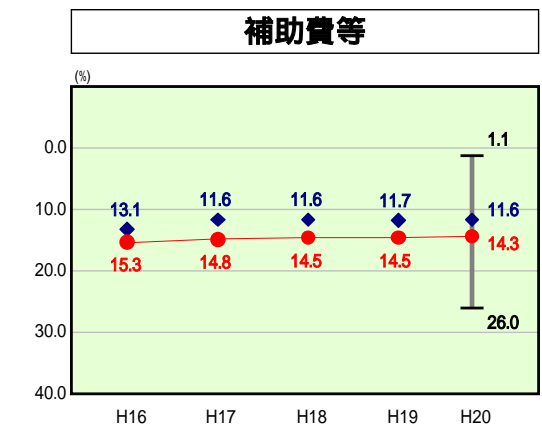
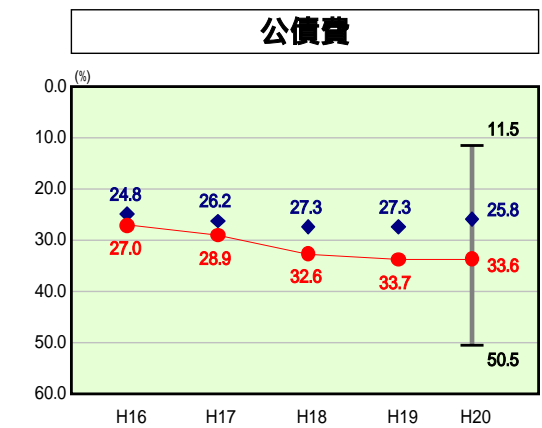
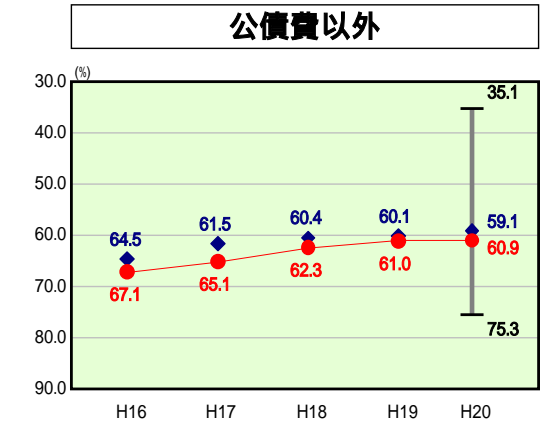
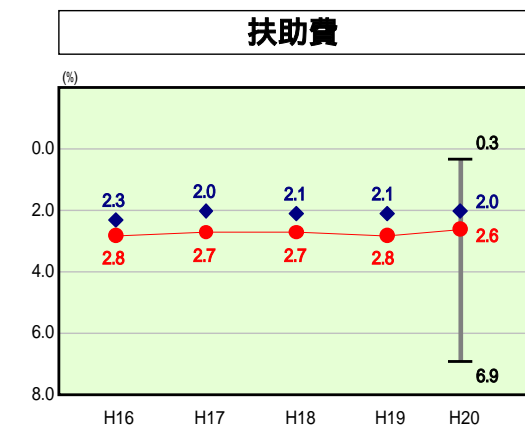
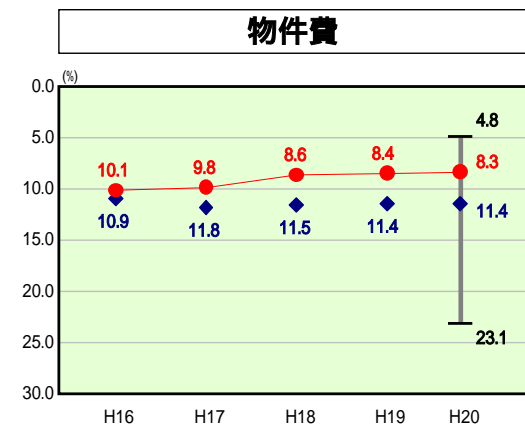
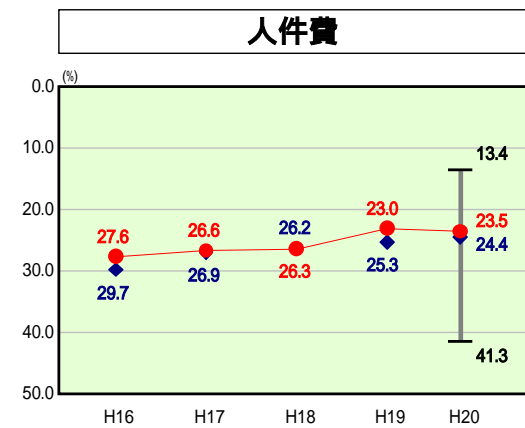
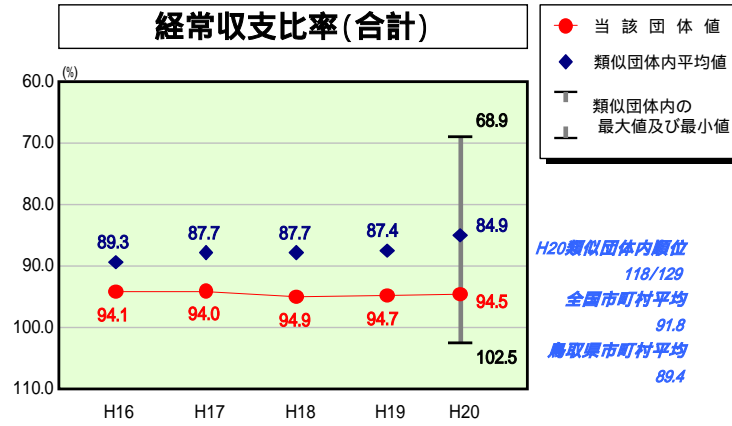
分析欄

人件費
給与カット・退職者の増加による職員年齢構成の変化、職員数減などにより年々減少している。

物件費
消耗品一括購入・光熱水費などの需要費の減・リース物件の整理・施設の指定管理者制度導入などにより、平均より低いポイントに収まっている。

扶助費・補助費
制度的なもの・経常的な広域行政管理組合等、一部事務組合負担金が大きな割合を占めているため、類似団体平均を上回っている。

公債費
大型投資事業に充てた公債費償還が増え財政の硬直化が急速に進んでいる。他の経費は削減努力により概ね減少しているが、公債費の増額ペースに及ばない。公債費のピークである平成21年度を過ぎれば、財政状況は徐々に好転すると思われる。



● 当該団体値
◆ 類似団体内平均値
T 類似団体内の
最大値及び最小値

H20類似団体内順位 118/129
全国市町村平均 91.8
鳥取県市町村平均 89.4

H20類似団体内順位 48/129
全国市町村平均 27.2
鳥取県市町村平均 21.9

H20類似団体内順位 18/129
全国市町村平均 13.1
鳥取県市町村平均 11.4

H20類似団体内順位 104/129
全国市町村平均 9.1
鳥取県市町村平均 6.3

H20類似団体内順位 78/129
全国市町村平均 71.7
鳥取県市町村平均 65.5

H20類似団体内順位 116/129
全国市町村平均 20.1
鳥取県市町村平均 23.9

H20類似団体内順位 102/129
全国市町村平均 10.6
鳥取県市町村平均 11.2

H20類似団体内順位 102/129
全国市町村平均 11.7
鳥取県市町村平均 14.7